

ДОДАТКОВІ МАТЕРІАЛИ ІНТЕРНЕТ-КОНФЕРЕНЦІЇ «НА УРОК»



На Урок

освітній проект

БЕЗПЕЧНЕ ІНТЕРНЕТ-СЕРЕДОВИЩЕ

ІНТЕРНЕТ-РЕСУРСИ
ДЛЯ ПЕРЕВІРКИ ІНФОРМАЦІЇ



2022

ОСВІТНІЙ ПРОЕКТ «НА УРОК»

<https://naurok.com.ua>

Проект «Безпека дітей в Інтернеті»

<https://thedigital.gov.ua/projects/onlinesafety>

Цей ресурс, створений Міністерством та Комітетом цифрової трансформації України, містить рекомендації щодо захисту дітей у цифровому середовищі.

Практична користь:


На цьому сайті ви знайдете інформацію, поради та підказки з безпеки та захисту дітей від шкідливих матеріалів, кібербулінгу, сексуального насильства, суїцидальних спілок тощо. Крім того, можна завантажити міні-книгу з правами та правилами безпеки дітей у цифровому середовищі та робочий зошит за участі персонажа Санго – телефонного ніндзя, який допомагає дітям безпечно та із задоволенням проводити час у мережі.

Як працювати:

Реєстрація не потрібна, усі матеріали знаходяться у вільному доступі.

Національна платформа з цифрової грамотності

<https://osvita.dia.gov.ua/>



Національна онлайн-платформа містить цікаві освітні серіали за участю відомих українців.

Практична користь:

Запропонуйте батькам переглянути освітній курс «Безпека дітей в інтернеті». Він навчить їх допомагати дітям використовувати інтернет безпечно і з користю.

Як працювати:

Аби переглянути всі серії та отримати сертифікат, потрібно авторизуватися в системі.

«Stop-Sexting»

<https://stop-sexting.in.ua/>



Цей безкоштовний ресурс містить добірку матеріалів із протидії сексуальній експлуатації та насильству над дітьми.

Практична користь:

На сайті розміщено матеріали вебінарів, розробки уроків та безліч додаткової інформації, яка стане у пригоді під час проведення виховних годин.

Як працювати:

Реєстрація не потрібна, усі матеріали знаходяться у вільному доступі.



#Центр кращого Інтернету

<https://betterinternetcentre.org/>

#ЦЕНТР КРАЩОГО ІНТЕРНЕТУ

Цей безкоштовний україномовний ресурс створений з метою просування безпечного використання цифрових технологій, розвитку та підтримки інформаційно-цифрового суспільства, просування культури та безпеки користування мережею Інтернет.

Практична користь:

Сайт містить багато цікавих матеріалів щодо безпечного використання цифрових технологій, зокрема :

- методичні рекомендації щодо організації роботи сайту закладу освіти;
- посібник для вчителів the Web We Want. Тут ви знайдете плани уроків, цікаві ідеї та заходи для розвитку навичок креативного та критичного мислення школярів;
- посібник для підлітків the Web We Want. За його допомогою школярі можуть перевірити свої навички, дізнатися більше про свої права в онлайн-світі та створити власні цифрові інструменти.

Як працювати:

Реєстрація не потрібна, усі матеріали знаходяться у вільному доступі.

Чат-бот «Кіберпес»



Чат-бот у Telegram і Viber був розроблений Міністерством цифрової трансформації у співпраці з ЮНІСЕФ. За його допомогою можна дізнатись про дії дітей, батьків і вчителів у разі кібербулінгу.

Практична користь:

Чат-бот «Кіберпес» надає відповіді на такі запитання:

- що таке «кібербулінг» та як він проявляється;
- як визначити контент, що містить кібербулінг;
- що робити, якщо вас кібербулять;
- як видалити матеріали, що містять кібербулінг;
- як попередити кібербулінг;
- як не бути кібербулером.

Як працювати:

Для роботи потрібно відкрити цей додаток у відповідному месенджері.



No Name Podcast

<https://nonamepodcast.org/>



Це перший український незалежний подкаст із кібербезпеки, який входить до ТОП подкастів українською мовою на тему технологій. Кожен випуск містить докладний звіт про одну чи кілька головних подій та короткі огляди інших важливих новин.

Практична користь:

Ведучі запрошують експертів до розмови на різноманітні та актуальні теми. Наприклад, якими є наслідки кібератак на державні цифрові послуги, чи є СМС другим фактором автентифікації, які навички необхідні для захисту пристроїв і, навіть, – чи підслуховує нас Facebook.

Як працювати:

Реєстрація не потрібна, усі матеріали знаходяться у вільному доступі.

Safer Internet Day

<https://www.saferinternetday.org/en-GB/resources>



Цей веб-сайт є глобальною платформою онлайн-спільноти, де країни та міжнародні організації демонструють заходи та акції, що проводяться з нагоди проведення Дня

безпечного Інтернету та протягом року.

Практична користь:

На сайті ви знайдете велику галерею ресурсів з мережі центрів безпечного Інтернету Insafe та інших джерел, які допоможуть школярам, вчителям та їхнім батькам ефективно використовувати онлайн-технології. Це простір, де лідери спільноти інтернет-безпеки можуть спілкуватися з громадськістю та обмінюватися ідеями, знаннями та досвідом один з одним.

Як працювати:

Сайт не потребує реєстрації та має англomовний інтерфейс. Але за допомогою браузера з вбудованим перекладачем працювати з ним можна без зайвих зусиль.



Storyful

<https://storyful.com/>



Цей ресурс орієнтований на користувачів, що потребують якісної та достовірної інформації. Він займається перевіркою контенту та надсилає своїм підписникам верифіковані знімки та відео.

Практична користь:

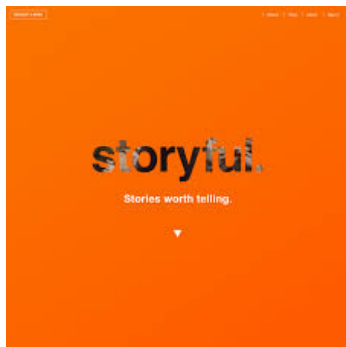
Сайт може бути корисним вчителям, які публікують результати роботи у відкритому блогу (<https://storyful.com/resources/>). Також для оперативної перевірки контенту сервіс має відкриту онлайн-редакцію, долучитися до якої може кожен.

Як працювати:

Сайт не потребує реєстрації та має англomовний інтерфейс. Але за допомогою браузера з вбудованим перекладачем працювати з ним можна без зайвих зусиль.

Storyful Multisearch

<https://chrome.google.com/webstore/detail/storyfulmultisearch/hkglibabhniinbjmaccpajiaokojeacnaf>



Це розширення для браузера Chrome допоможе одночасно шукати інформацію у декількох соціальних мережах (Twitter, YouTube, Tumblr, Instagram, Storyful News та Spokeo).

Практична користь:

Зі «Storyful Multisearch» дуже зручно знаходити та порівнювати велику кількість цитат і статей, зіставляючи інформацію одразу з десятків джерел.

Як працювати:

Для роботи потрібно встановити розширення з [Google Store](#). Після установки навпроти адресної строки з'явиться кнопка пошуку. Ввівши ключове слово, ви отримаєте інформацію з декількох вищезазначених соціальних мереж.



Wayback Machine

<https://web.archive.org/>

INTERNET ARCHIVE Цей цифровий архів зберігає історію редагувань усіх інтернет-сторінок.

Wayback Machine

Практична користь:


Цей сайт стане у пригоді, коли певна частина контенту була втрачена або зазнала правок.

Як працювати:

Сайт не потребує реєстрації та має англomовний інтерфейс. Для роботи вставте адресу сторінки у пошуковому вікні та натисніть Enter. Програма видасть календар із переліком днів, у які сторінка зазнавала правок. Цей додаток працює на браузерях Chrome, Opera, Firefox.

Botometer

<https://botometer.iuni.iu.edu/#!/>



Сайт, розроблений Університетом Індіани, створений для аналізу та протидії дезінформації й маніпуляціям у соціальній мережі Twitter.

Практична користь:

Цей сайт свого роду відповідь на поширення твіттер-ботів, що публікують купу фейкових новин. Він перевіряє активність облікового запису Twitter і дає їй оцінку за шкалою надійності від одного до п'яти, де одиниця – це акаунт, що належить реальному користувачу, а п'ятірка – фейковий. Оцінка проводиться на основі твітів, історії публікацій та згадок іншими користувачами.

Як працювати:

Для використання цієї служби потрібна автентифікація та дозвіл Twitter. Для перевірки потрібно ввести ім'я акаунта та натиснути одну з кнопок – перевірити користувача, підписника або друга.



Who stole my pictures?

<https://chrome.google.com/webstore/detail/who-stole-my-pictures/mcdbnfhkikiofkkioppioekloflmaibd>



Це розширення для браузера Chrome можна використовувати для пошуку фотографій, що використовуються без дозволу, та джерел походження зображень, які з'явилися у фейковому контексті.

Практична користь:

Крім пошуку особистих фотографій, цей ресурс допоможе знайти певне зображення у високій якості або без watermarks (водяного знаку). Також ви можете шукати зображення, обираючи будь-який текст на веб-сторінках Бінг, Google, та Duckduckgo.

Як працювати:

Після встановлення додатку натисніть на зображенні та виберіть «Пошук зображень у Google/Яндекс». Аналогічні можливості пошуку за фото пропонують «Google images» і «TinEye».

Онлайн-посібники для навчання дітей безпечному користуванню Інтернетом

Пропоновані матеріали містять теоретичну інформацію та практичні завдання для різних виховних груп, які допоможуть школярам засвоїти правила поведінки в інтернеті:

- Освіта в сфері прав людини в Інтернеті;
- Закладки: Посібник з протидії мові ненависті онлайн через освіту з прав людини;
- Керівництво із соціально-педагогічного супроводу формування безпечної поведінки підлітків в інтернеті;
- Діти в Інтернеті: як навчити безпеці у віртуальному світі: посібник для батьків;
- Виховання культури користувача Інтернету. Безпека у всесвітній мережі: навчально-методичний посібник;
- COVID-19. Поради з безпеки онлайн для батьків та опікунів;
- Дізнайся про свої права в цифровому середовищі;
- Попередження та протидія КІБЕРБУЛІНГУ в дитячому середовищі України;
- Запобігаємо кібербулінгу змалечку.

